

Dr. Márcio Miranda

Luke e doutor Mário em:

GOL DE PLACA!



ilustrações
Fábio Oliveira



Copyright © Márcio Miranda

Todos os direitos reservados. Nenhuma parte deste livro pode ser reproduzida, transmitida ou arquivada, em qualquer forma ou por qualquer meio, seja eletrônico ou mecânico, incluindo fotocópia e gravação de *backup*, sem permissão escrita do proprietário dos direitos.

Obra produzida pela Ás Editorial

EDITORA EXECUTIVA: Sandra Sahn

ILUSTRAÇÕES: Fábio Oliveira

REVISÃO: Rosalina Siqueira

ADAPTAÇÃO DE PROJETO E CAPA: Maurélio Barbosa

Dados Internacionais de Catalogação na Publicação (CIP)
(eDOC BRASIL, Belo Horizonte/MG)

Miranda, Márcio.

M672b Gol de placa! / Dr. Márcio Miranda; ilustrações Fábio Oliveira.
– Campinas, SP: Ás Editorial, 2019.

16 p. : il.

ISBN 978-85-92593-09-4

1. Ficção brasileira. 2. Histórias em quadrinhos. 3. Literatura infantiljuvenil. I. Oliveira, Fábio. II. Título.

CDD 741.5

Elaborado por Maurício Amormino Júnior – CRB6/2422



Publique seu livro
contato@aseditorial.com.br
www.aseditorial.com.br

APRESENTAÇÃO

Pouco tempo atrás passei por uma situação que foi a primeira na vida: minha filha teve uma dor inesperada e na madrugada fomos parar no Pronto Socorro de um Hospital.

Completamente atordoada e com uma vaga ideia do que estava acontecendo, recebi o atendimento do Dr. Márcio Miranda, autor desse gibi, que, com atenção e explicando-me detalhes do ocorrido, tranquilizou-me. A informação que ele me passou naquele momento foi o primeiro passo para aquietar meu coração de mãe. Na sequência, explicou-me sobre o procedimento cirúrgico e tranquilizou-me num momento tão complicado para ela e toda a nossa família.

Após esse ocorrido, fortaleci em mim a crença de que
“QUEM SE INFORMA SE PREVINE”.

Se previne de dores maiores.

De preocupações que não precisam existir.

De angústias que apenas mães e pais desinformados vivem.

O objetivo desse gibi é exatamente esse: INFORMAR e acalantar os corações dos familiares que, no momento da dor de um filho, se desorientam e não se previnem de algo que pode ser mais simples do que se imagina.

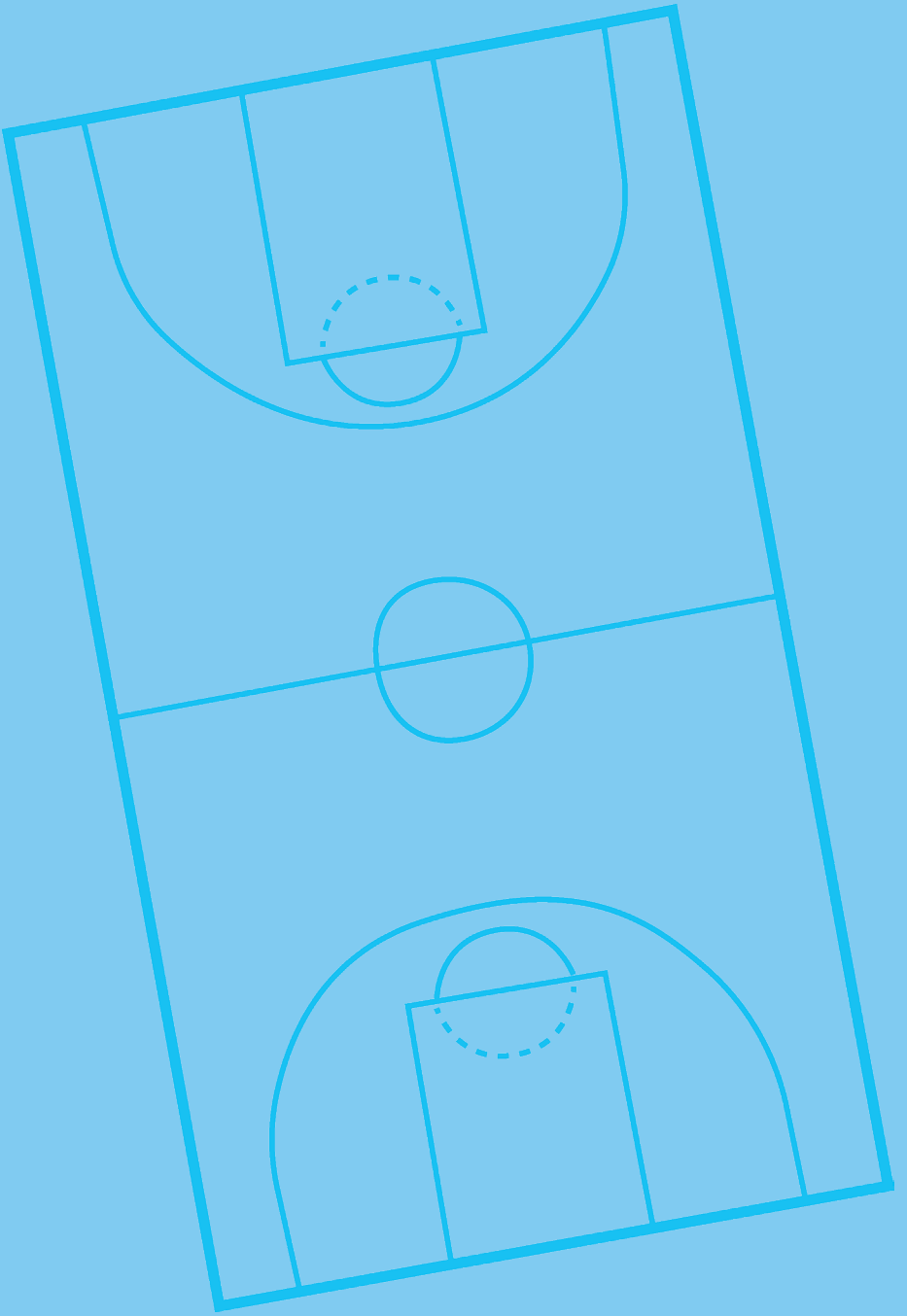
A leitura é para pais e filhos.

Leia com atenção.

O primeiro passo para o sucesso de qualquer procedimento médico é se informar. Seu filho está no melhor lugar que poderia estar.

Sandra Sahn

Fundadora da Embaixadores da Prevenção



SINAIS E SINTOMAS...



Mãe, estou com dor do lado do meu pipi.

Dói sempre, Luke?



Dói quando eu jogo futebol.



Deixe-me ver onde dói, meu querido.



É aqui, mamãe.

Hum! Melhor irmos ao médico para ver qual é o problema. Vamos fazer uma visita ao doutor Mário.


Você conhece ele?




Conheço sim, meu filho! Ele é muito experiente. Já realizou até cirurgias por vídeo!




NA CONSULTA MÉDICA...



Bom dia, doutor, estou aqui porque tenho dor na virilha e aparece uma bolinha sempre que faço força.




Olá, Luke! Vamos descobrir o que você tem. Fique em pé e assopre a mão com muita força.



Pode parar de assoprar. Eu já sei o que está acontecendo!

O que o Luke tem, doutor Mário?



Fiquem tranquilos, você tem uma Hérnia inguinal. Trata-se de uma comunicação entre sua barriga e seu saquinho, e o intestino entra por ali e pode ficar preso. A única forma de corrigir é fazendo uma pequena cirurgia. Hoje, a tecnologia nos ajuda muito e você não vai sentir dor.

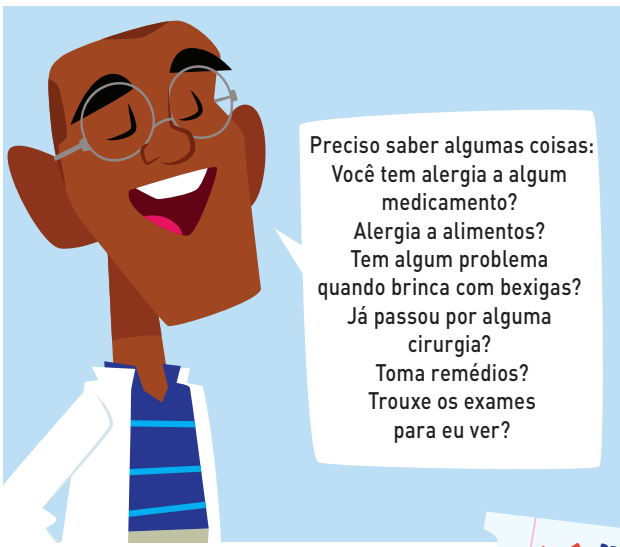
EXAMES PRÉ OPERATÓRIOS...



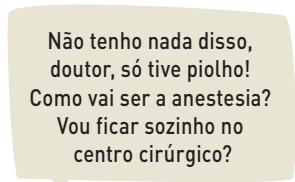
VISITA PRÉ-ANESTÉSICA...



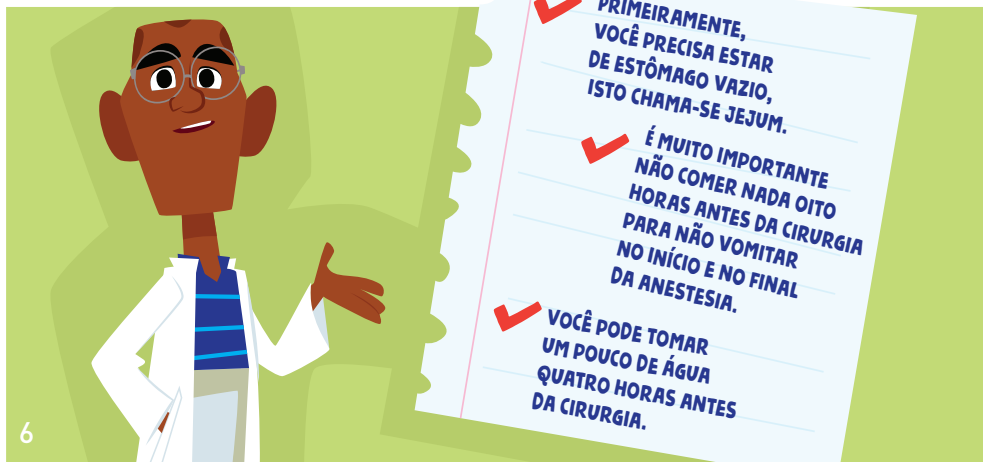
Bom dia Luke, tudo bem?
Eu sou o doutor Indolor,
médico anestesiologista que cuidará
de você no momento da cirurgia.



Preciso saber algumas coisas:
Você tem alergia a algum
medicamento?
Alergia a alimentos?
Tem algum problema
quando brinca com bexigas?
Já passou por alguma
cirurgia?
Toma remédios?
Trouxe os exames
para eu ver?



Não tenho nada disso,
doutor, só tive piolho!
Como vai ser a anestesia?
Vou ficar sozinho no
centro cirúrgico?



✓ **PRIMEIRAMENTE,
VOCÊ PRECISA ESTAR
DE ESTÔMAGO VAZIO,
ISTO CHAMA-SE JEJUM.**

✓ **É MUITO IMPORTANTE
NÃO COMER NADA OITO
HORAS ANTES DA CIRURGIA
PARA NÃO VOMITAR
NO INÍCIO E NO FINAL
DA ANESTESIA.**

✓ **VOCÊ PODE TOMAR
UM POUCO DE ÁGUA
QUATRO HORAS ANTES
DA CIRURGIA.**

A ANESTESIA...

Antes de sua mãe levá-lo ao centro cirúrgico, você tomará um remédio para dar um soninho e vai se acalmar.

Você vai estar quase dormindo e não vai se lembrar de nada. Seus pais vão estar com você, ok?

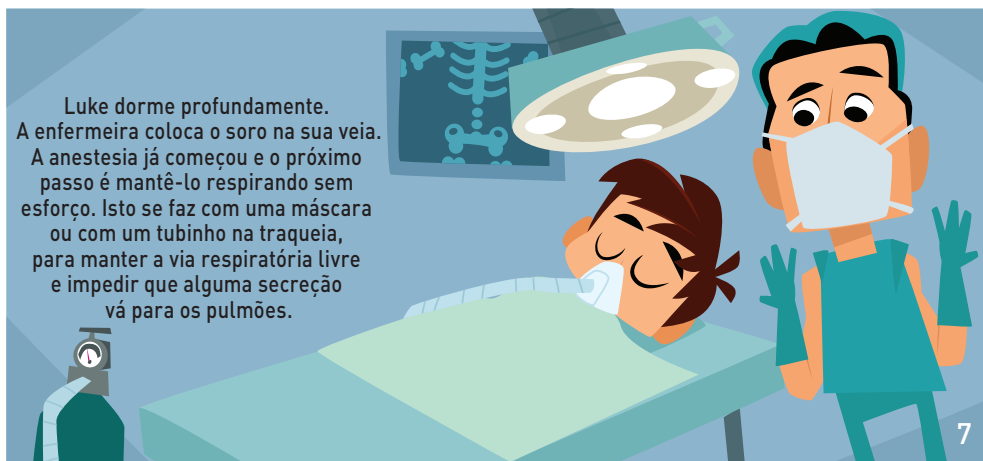


O anestesista, seus auxiliares, várias enfermeiras, doutor Mário e sua equipe estão todos ali esperando Luke.

Doutor Indolor coloca uma máscara igual àquela de fazer inalação, e o Luke começa a respirar um gás um pouquinho forte.



Luke dorme profundamente. A enfermeira coloca o soro na sua veia. A anestesia já começou e o próximo passo é mantê-lo respirando sem esforço. Isto se faz com uma máscara ou com um tubinho na traqueia, para manter a via respiratória livre e impedir que alguma secreção vá para os pulmões.



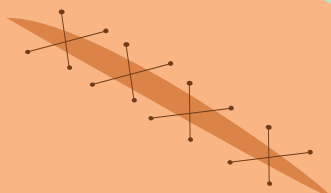
A CIRURGINIA...

Luke está anestesiado. Doutor Mário, já com a roupa própria para operar e com luvas especiais, gorro e máscara, começa a limpar o local onde será a cirurgia. Coloca vários panos sobre o pacientinho para mantê-lo limpo e aquecido.



Outro médico e uma enfermeira ajudam com os instrumentos cirúrgicos.

O corte é bem pequeno. Quase não se vê sangue neste tipo de cirurgia, e então a comunicação que permitia a passagem do intestino é fechada com um fio que, praticamente, desaparece. O corte é fechado, e os pontos são dados por dentro e não precisam ser retirados.



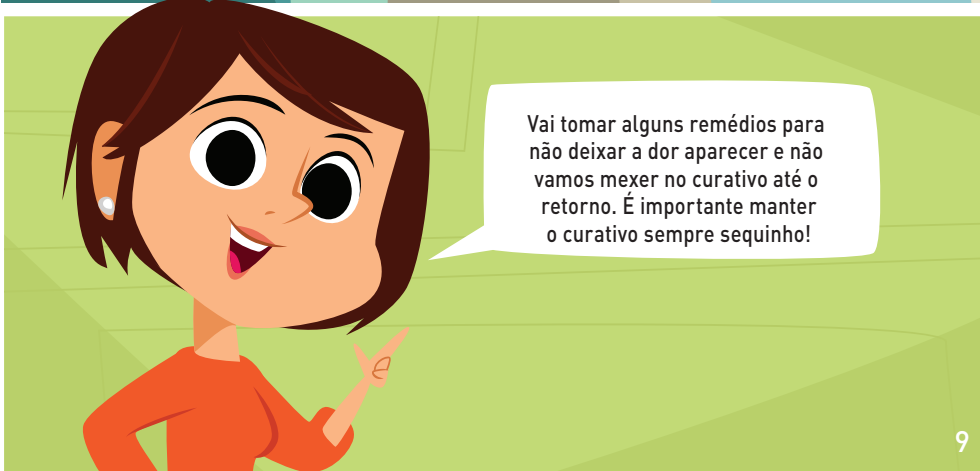
Pronto, o anestesiologista desliga o gás e começa a acordar Luke que, quando abre os olhos, já está com curativo e sem dor alguma.



Logo ele sai da sala de cirurgia e é levado para encontrar seus pais na sala de recuperação. Ficam por ali por alguns momentos até estar bem acordado. Então são encaminhados para o quarto.



RECUPERAÇÃO DA ANESTESIA E ALTA HOSPITALAR...



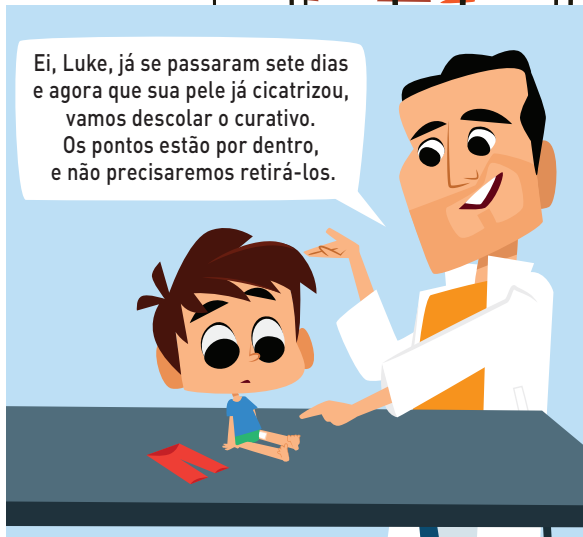
RETORNO...

O doutor Mário pediu para não jogar bola, andar de bicicleta ou nadar por três semanas. Mas logo vai poder fazer muitos gols, meu jogador favorito!


Entendi, mamãe.



Ei, Luke, já se passaram sete dias e agora que sua pele já cicatrizou, vamos descolar o curativo. Os pontos estão por dentro, e não precisaremos retirá-los.



Já retirou o curativo? Uau, nem senti nada! Obrigado, doutor!






Não seja por isso, Luke. Lembre-se de que ainda não pode fazer um gol de placa. Somente três semanas após a cirurgia!

Legal, combinado! Só mais uma coisa: Cadê meu pirulito?



PASSATEMPO

Qual ambulância vai conseguir chegar ao paciente?



AGRADECIMENTO

A receita para se fazer um gibi de orientação às famílias e crianças que passarão por um procedimento cirúrgico é muito fácil. Basta ter uma boa ideia e transformá-la em palavras, ter um ilustrador de primeira linha, como o Fábio Oliveira, convencer uma escritora de livros infantis, como a Sandra Sahd, a ajudá-lo e ter o apoio da sua família.

A paciência também é fundamental, pois o magma se transforma em diamante após altas temperaturas, pressões e milhões de anos! O comprometimento de toda a equipe é necessário para a conclusão do projeto. A impressão e divulgação dependem do apoio da Sociedade Paulista de Cirurgia Pediátrica, da Disciplina de Cirurgia Pediátrica da Unicamp, dos Embaixadores da Prevenção e das empresas Confiante Medical e Bhiosuplly. Todo este time está empenhado simplesmente em informar as famílias e crianças para com isto amenizar o sofrimento.

Por tudo isto, agradeço a todos que, voluntariamente, se uniram e realizaram um sonho.

Prof. Dr. Márcio Lopes Miranda
Coordenador da Cirurgia Pediátrica da Unicamp
Campinas-SP – Brasil



Apoio



Publique seu livro
contato@aseditorial.com.br
www.aseditorial.com.br

ISBN 978-85-92593-09-4



9 788592 593094